

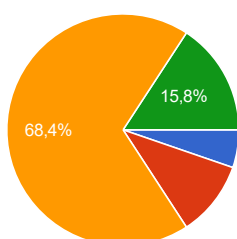
# 19 risposte

[Vedi tutte le risposte](#)
[Pubblica i dati di analisi](#)

## Riepilogo

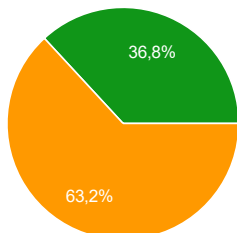
### 1) Pensi alla sua istituzione scolastica, comprensiva delle diverse sedi e indirizzi di studio. Quanto è d'accordo con le seguenti affermazioni?

#### 1.1. In questa istituzione scolastica docenti e personale ATA collaborano positivamente



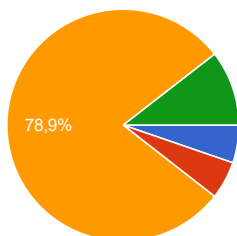
Molto in disaccordo	1	5.3%
In disaccordo	2	10.5%
D'accordo	13	68.4%
Molto d'accordo	3	15.8%

#### 1.2. In questa istituzione scolastica il dirigente scolastico contribuisce a creare un clima di lavoro positivo



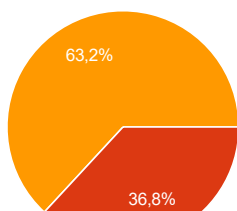
Molto in disaccordo	0	0%
In disaccordo	0	0%
D'accordo	12	63.2%
Molto d'accordo	7	36.8%

#### 1.3. In questa istituzione scolastica gli studenti sono assegnati alle diverse sezioni in modo equo

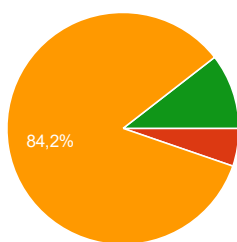


Molto in disaccordo	1	5.3%
In disaccordo	1	5.3%
D'accordo	15	78.9%
Molto d'accordo	2	10.5%

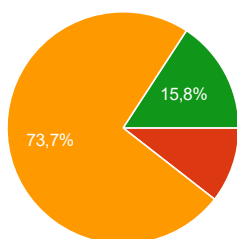
#### 1.4. In questa istituzione scolastica la qualità dell'insegnamento è omogenea tra le diverse sezioni



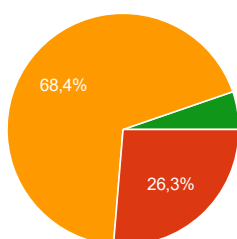
Molto in disaccordo	0	0%
In disaccordo	7	36.8%
D'accordo	12	63.2%
Molto d'accordo	0	0%

**1.5. Questa istituzione scolastica è diretta in modo efficace**

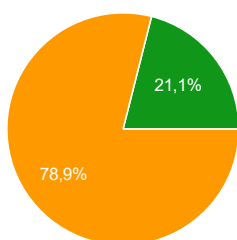
Molto in disaccordo	<b>0</b>	0%
In disaccordo	<b>1</b>	5.3%
D'accordo	<b>16</b>	84.2%
Molto d'accordo	<b>2</b>	10.5%

**1.6. In questa istituzione scolastica il dirigente scolastico valorizza il lavoro del personale**

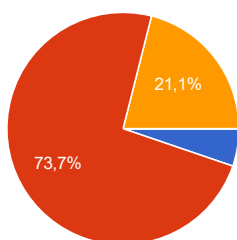
Molto in disaccordo	<b>0</b>	0%
In disaccordo	<b>2</b>	10.5%
D'accordo	<b>14</b>	73.7%
Molto d'accordo	<b>3</b>	15.8%

**1.7. Questa istituzione scolastica stimola la partecipazione delle famiglie alle sue iniziative**

Molto in disaccordo	<b>0</b>	0%
In disaccordo	<b>5</b>	26.3%
D'accordo	<b>13</b>	68.4%
Molto d'accordo	<b>1</b>	5.3%

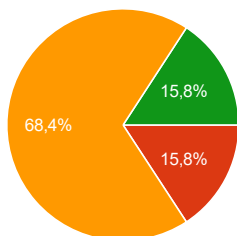
**1.8. Questa istituzione scolastica collabora positivamente con gli enti del territorio (istituzioni, servizi, associazioni, aziende)**

Molto in disaccordo	<b>0</b>	0%
In disaccordo	<b>0</b>	0%
D'accordo	<b>15</b>	78.9%
Molto d'accordo	<b>4</b>	21.1%

**1.9. Se i genitori fanno delle proposte, questa istituzione scolastica le considera poco**

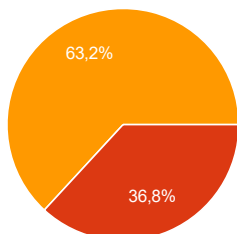
Molto in disaccordo	<b>1</b>	5.3%
In disaccordo	<b>14</b>	73.7%
D'accordo	<b>4</b>	21.1%
Molto d'accordo	<b>0</b>	0%

**1.10. Questa istituzione scolastica promuove attività rivolte al territorio**



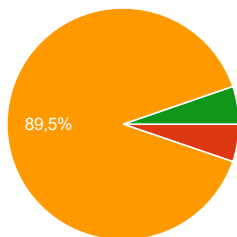
Molto in disaccordo	<b>0</b>	0%
In disaccordo	<b>3</b>	15.8%
D'accordo	<b>13</b>	68.4%
Molto d'accordo	<b>3</b>	15.8%

#### 1.11. Questa istituzione scolastica si confronta con le famiglie sulle linee educative e i valori da trasmettere



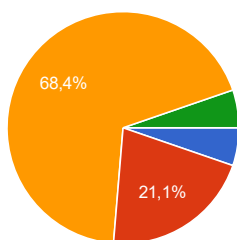
Molto in disaccordo	<b>0</b>	0%
In disaccordo	<b>7</b>	36.8%
D'accordo	<b>12</b>	63.2%
Molto d'accordo	<b>0</b>	0%

#### 1.12. Questa istituzione scolastica è attenta ai bisogni formativi del personale



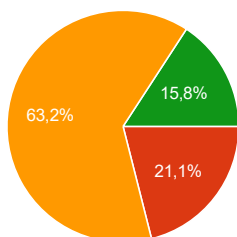
Molto in disaccordo	<b>0</b>	0%
In disaccordo	<b>1</b>	5.3%
D'accordo	<b>17</b>	89.5%
Molto d'accordo	<b>1</b>	5.3%

#### 1.13. Questa istituzione scolastica offre corsi di formazione/aggiornamento utili per il mio lavoro



Molto in disaccordo	<b>1</b>	5.3%
In disaccordo	<b>4</b>	21.1%
D'accordo	<b>13</b>	68.4%
Molto d'accordo	<b>1</b>	5.3%

#### 1.14. Questa istituzione scolastica incoraggia la partecipazione del personale ai corsi di formazione/aggiornamento



Molto in disaccordo	<b>0</b>	0%
In disaccordo	<b>4</b>	21.1%
D'accordo	<b>12</b>	63.2%
Molto d'accordo	<b>3</b>	15.8%

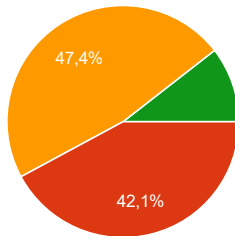
#### 1.15. In questa istituzione scolastica i colleghi si confrontano regolarmente nel corso dell'anno scolastico



Molto in disaccordo	<b>0</b>	0%
---------------------	----------	----

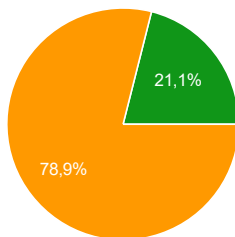
In disaccordo	<b>5</b>	26.3%
D'accordo	<b>12</b>	63.2%
Molto d'accordo	<b>2</b>	10.5%

#### 1.16. Questa istituzione scolastica ha un programmazione comune che guida le attività



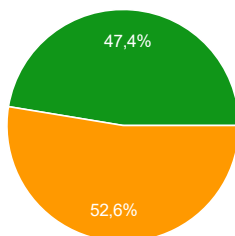
Molto in disaccordo	<b>0</b>	0%
In disaccordo	<b>8</b>	42.1%
D'accordo	<b>9</b>	47.4%
Molto d'accordo	<b>2</b>	10.5%

#### 1.17. In classe c'è un clima positivo con gli studenti



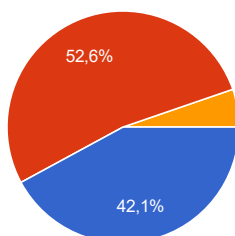
Molto in disaccordo	<b>0</b>	0%
In disaccordo	<b>0</b>	0%
D'accordo	<b>15</b>	78.9%
Molto d'accordo	<b>4</b>	21.1%

#### 1.18. Sono motivato a lavorare in questa scuola



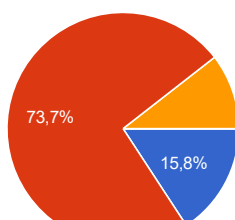
Molto in disaccordo	<b>0</b>	0%
In disaccordo	<b>0</b>	0%
D'accordo	<b>10</b>	52.6%
Molto d'accordo	<b>9</b>	47.4%

#### 1.19. In questa scuola i miei rapporti con i colleghi sono difficili

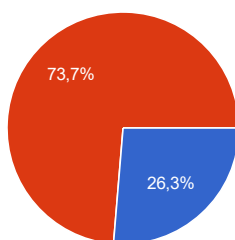


Molto in disaccordo	<b>8</b>	42.1%
In disaccordo	<b>10</b>	52.6%
D'accordo	<b>1</b>	5.3%
Molto d'accordo	<b>0</b>	0%

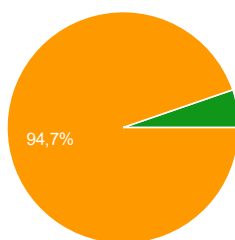
#### 1.20. In questa scuola è difficile far rispettare agli studenti le regole di comportamento



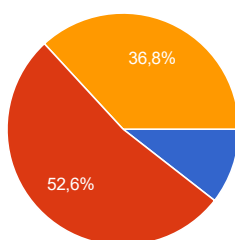
Molto in disaccordo	<b>3</b>	15.8%
In disaccordo	<b>14</b>	73.7%
D'accordo	<b>2</b>	10.5%
Molto d'accordo	<b>0</b>	0%

**1.21. In questa scuola è difficile dialogare con i genitori**

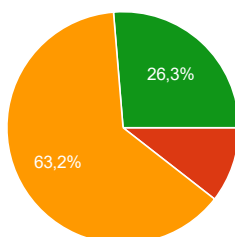
Molto in disaccordo	<b>5</b>	26.3%
In disaccordo	<b>14</b>	73.7%
D'accordo	<b>0</b>	0%
Molto d'accordo	<b>0</b>	0%

**1.22. In questa scuola le famiglie apprezzano il lavoro degli insegnanti e del personale ATA**

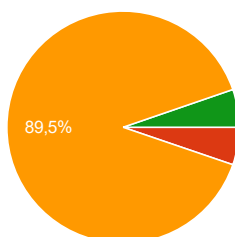
Molto in disaccordo	<b>0</b>	0%
In disaccordo	<b>0</b>	0%
D'accordo	<b>18</b>	94.7%
Molto d'accordo	<b>1</b>	5.3%

**1.23. In questa scuola accade di rado che i colleghi si scambino materiali per l'insegnamento**

Molto in disaccordo	<b>2</b>	10.5%
In disaccordo	<b>10</b>	52.6%
D'accordo	<b>7</b>	36.8%
Molto d'accordo	<b>0</b>	0%

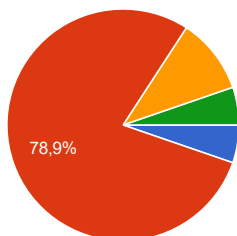
**1.24. Questa scuola facilita l'uso dei laboratori nella didattica curricolare**

Molto in disaccordo	<b>0</b>	0%
In disaccordo	<b>2</b>	10.5%
D'accordo	<b>12</b>	63.2%
Molto d'accordo	<b>5</b>	26.3%

**1.25. Questa scuola realizza interventi efficaci per gli studenti che rimangono indietro**

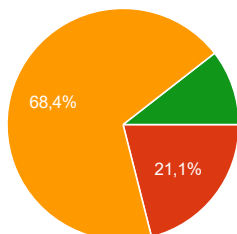
Molto in disaccordo	<b>0</b>	0%
In disaccordo	<b>1</b>	5.3%
D'accordo	<b>17</b>	89.5%
Molto d'accordo	<b>1</b>	5.3%

**1.26. Questa scuola trascura lo sviluppo delle potenzialità degli studenti più brillanti**



Molto in disaccordo	1	5.3%
In disaccordo	15	78.9%
D'accordo	2	10.5%
Molto d'accordo	1	5.3%

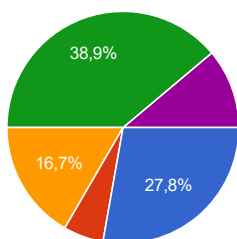
### 1.27. Questa scuola realizza efficacemente l'inclusione degli studenti con disabilità



Molto in disaccordo	0	0%
In disaccordo	4	21.1%
D'accordo	13	68.4%
Molto d'accordo	2	10.5%

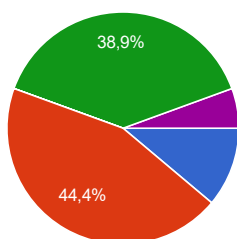
**2) Di seguito troverà una lista di ATTIVITÀ, le chiediamo di leggerle e poi di indicare le due a cui dedica più tempo in classe.**

#### 2.1 Qual è la prima ATTIVITÀ a cui dedica più tempo in classe?



a. Far esercitare gli studenti individualmente in classe	5	27.8%
b. Far lavorare gli studenti in piccoli gruppi	1	5.6%
c. Lasciare spazio a discussioni in classe e a interventi liberi degli studenti	3	16.7%
d. Dedicare tempo in classe alla correzione dei compiti o degli esercizi	7	38.9%
e. Organizzare attività che richiedono la partecipazione attiva degli studenti (ricerche, progetti, esperimenti, ecc.)	2	11.1%

#### 2.2 Qual è la seconda ATTIVITÀ a cui dedica più tempo in classe?

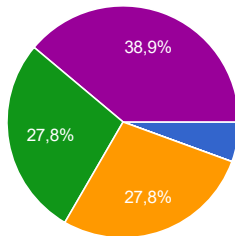


a. Far esercitare gli studenti individualmente in classe	2	11.1%
b. Far lavorare gli studenti in piccoli gruppi	8	44.4%
c. Lasciare spazio a discussioni in classe e a interventi liberi degli studenti	0	0%
d. Esplicitare agli studenti gli obiettivi della lezione	7	38.9%

- e. Organizzare attività che richiedono la partecipazione attiva degli studenti (ricerche, progetti, esperimenti, ecc.) **1** 5.6%

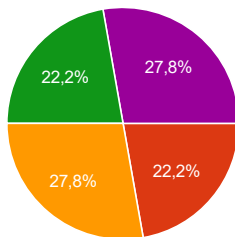
### 3) Di seguito troverà una lista di STRATEGIE, le chiediamo di leggerle e poi di indicare le due che utilizza con maggiore frequenza in classe.

#### 3.1 Qual è la prima STRATEGIA che utilizza con maggiore frequenza in classe?



- a. Differenziare i compiti (esercizi, attività) in base alle diverse capacità degli studenti **1** 5.6%
- b. Argomentare la valutazione dicendo allo studente in cosa ha fatto bene e in cosa ha fatto male **0** 0%
- c. Dare indicazioni sul metodo da seguire per svolgere un compito **5** 27.8%
- d. Esplicitare agli studenti gli obiettivi della lezione **5** 27.8%
- e. Verificare la comprensione degli argomenti facendo domande **7** 38.9%

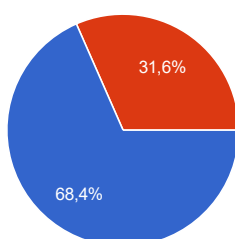
#### 3.2 Qual è la seconda STRATEGIA che utilizza con maggiore frequenza in classe?



- a. Differenziare i compiti (esercizi, attività) in base alle diverse capacità degli studenti **0** 0%
- b. Argomentare la valutazione dicendo allo studente in cosa ha fatto bene e in cosa ha fatto male **4** 22.2%
- c. Dare indicazioni sul metodo da seguire per svolgere un compito **5** 27.8%
- d. Esplicitare agli studenti gli obiettivi della lezione **4** 22.2%
- e. Verificare la comprensione degli argomenti facendo domande **5** 27.8%

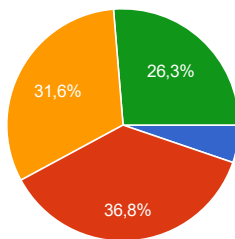
### Alcuni dati su di lei per concludere.

#### 4) Indichi il suo genere.

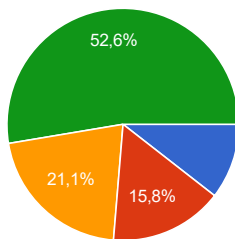


Maschio **13** 68.4%

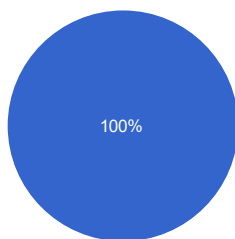
Femmina **6** 31.6%

**5) Quanti anni ha?**

meno di 35 anni	<b>1</b>	5.3%
tra 36 e 45 anni	<b>7</b>	36.8%
tra 46 e 55 anni	<b>6</b>	31.6%
56 anni o più	<b>5</b>	26.3%

**6) Da quanti anni lavora nella scuola?**

1 anno o meno	<b>2</b>	10.5%
2 – 4 anni	<b>3</b>	15.8%
5 – 9 anni	<b>4</b>	21.1%
10 anni o più	<b>10</b>	52.6%

**7) Che tipo di incarico ha?**

DOCENTE	<b>19</b>	100%
ATA	<b>0</b>	0%

**Numero di risposte giornaliere**